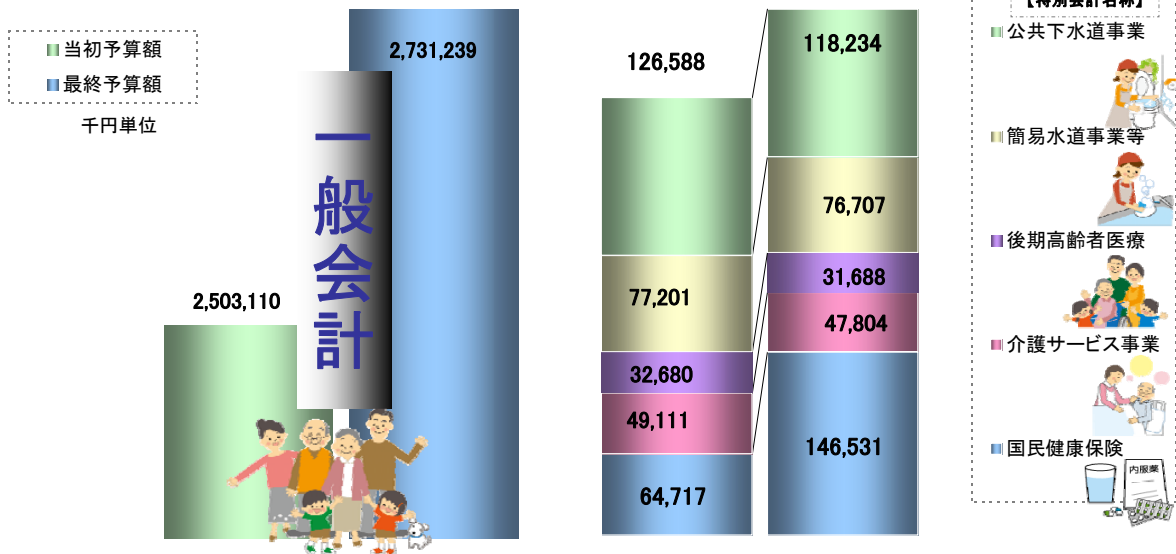


町では、町民税や固定資産税などの町税をはじめ、国からの地方交付税などを主な財源として予算をつくり、住民生活の向上、快適な環境づくりに取り組んでいます。

平成23年度における一般会計と5つの特別会計は、決算書として整理し、監査委員の監査を受けた後に議会へ提出し、平成24年9月27日に開催された第3回定例町議会で認定されました。

平成23年度最終予算額

《各会計の内訳》



本年度から特別会計のひとつだった「老人保険特別会計」が廃止され、特別会計は5つとなりました。総じて一般会計と特別会計を加えた町の予算総体は、当初が25億311万円でスタートしました。前年度からの繰り越しと補正予算を加え、年度末の予算総額は27億3,123万9千円となりました。各会計毎の収入、支出の決算額は次のとおりです。

平成23年度決算収入・支出の状況 (単位:千円)

会計別	歳入		歳出		差引残高
	収入済額	収入率	支出済額	支出率	
一般会計	2,764,789	101.2%	2,644,955	100.0%	119,834
国民健康保険特別会計	156,488	106.8%	144,402	98.5%	12,086
介護サービス事特別会	45,527	95.2%	45,527	95.2%	0
後期高齢者医療特別会	31,242	98.6%	31,205	98.5%	37
簡易水道事業等特別会	78,390	102.2%	74,829	97.6%	3,561
公共下水道事業特別会	120,301	101.7%	115,608	97.8%	4,693
合 計	3,196,737		3,056,526		140,211



町民ひとり当りに使われたお金は、**約110万円**です。

一世帯当りに使われたお金は、**約215万円**です。



※一般会計支出済額より算出

人口: 2,397人
世帯数: 1,233戸 (3月末現在)



一般会計決算額(1)

(一般会計最終予算額 27億3,123万9千円)

一般会計とは、福祉や教育、消防など住民に広く行われる町の基本なお仕事をするための予算です。
平成23年度における一般会計の収入は次のとおりです。



**使用料
・手数料他**
(公営住宅家賃、保育料など)
3億8,209万8千円
(14.0%)

**譲与税など
各種交付金**
(国に納めた税金の一部が交付されるお金)
92,420万円
(3.4%)

町債
(建設工事の実施などによる借入金)
2億9,024万8千円
(10.6%)

国・道支出金
(特定の目的のために交付されるお金)
3億8,294万2千円
(14.0%)

地方交付税
(標準的な行政事務を行うため、国から交付されるお金)
13億2,449万2千円
(48.5%)

町税
(住民税、固定資産税など)
2億5,903万9千円
(9.5%)

歳入

収入済額 27億6,478万9千円
(収入率101.2%)



3億8,873万7千円
(14.1%)

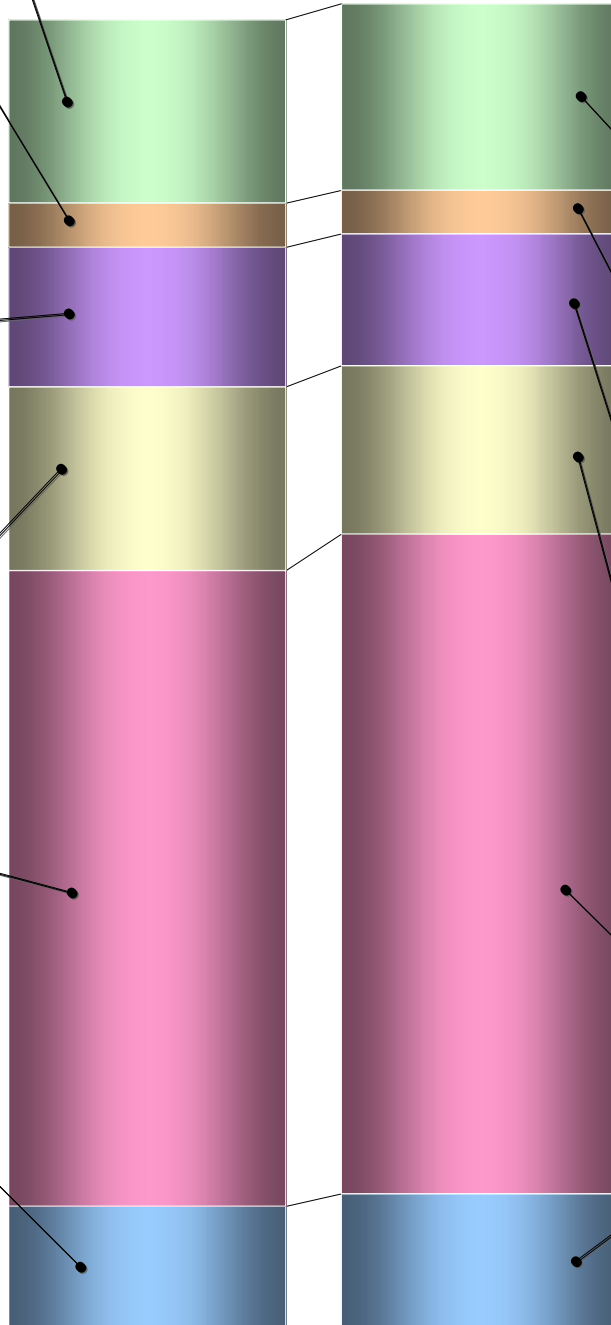
9,089万9千円
(3.2%)

2億7,514万8千円
(10.0%)

3億5,034万3千円
(12.7%)

13億7,462万9千円
(49.7%)

2億8,503万3千円
(10.3%)





一般会計決算額(2)

(一般会計最終予算額 27億3,123万9千円)

平成23年度における一般会計の目的別・性質別経費の支出は次のとおりです。



公債費 (町債の返済金)
3億3,876万3千円 (12.5%)

教育費 (学校・給食センター等の管理運営など)
1億1,330万8千円 (4.1%)

土木費 (町道整備、公営住宅管理、除雪など)
4億250万5千円 (14.7%)

農林業費 (農業振興、造林、林道整備など)
1億1,663万1千円 (1.7%)

衛生費 (各種検診、ゴミ処理事務など)
2億2,915万円 (8.4%)

民生費 (各種福祉、保育所運営など)
3億6,989万1千円 (13.5%)

商工費、議会費他 (商工・観光、消防、労働など)
2億8,213万4千円 (10.3%)

総務費他 (職員給与、情報管理、戸籍事務など)
8億7,885万7千円 (32.2%)

歳出(目的別経費)

支出済額 26億4,495万5千円
(支出率 96.8%)

3億3,842万5千円
(12.8%)

1億1,061万9千円
(4.2%)

3億5,534万1千円
(13.5%)

1億1,460万1千円
(4.3%)

2億2,538万2千円
(8.5%)

3億5,868万8千円
(13.6%)

2億7,868万4千円
(10.5%)

8億6,321万5千円
(32.6%)

人件費 (職員給与費など)
5億3,710万5千円 (19.7%)

扶助費 (社会保障制度の一環として現金などを支給される費用)
1億3,796万3千円 (5.0%)

公債費 (町債の返済金)
3億3,888万2千円 (12.4%)

補助費等 (各種団体に対する負担金や補助金など)
5億969万9千円 (18.7%)

物件費等 (物件費、維持補修費)
4億9,941万2千円 (18.3%)

その他 (積立金、貸付金、繰出金)
2億6,846万7千円 (9.8%)

投資的経費 (普通建設事業費など)
4億3,971万1千円 (16.1%)

歳出(性質別経費)

5億2,609万1千円
(19.9%)

1億3,838万5千円
(5.2%)

3億3,836万4千円
(12.8%)

4億3,160万9千円
(16.3%)

4億7,308万2千円
(17.9%)

3億3,969万3千円
(12.9%)

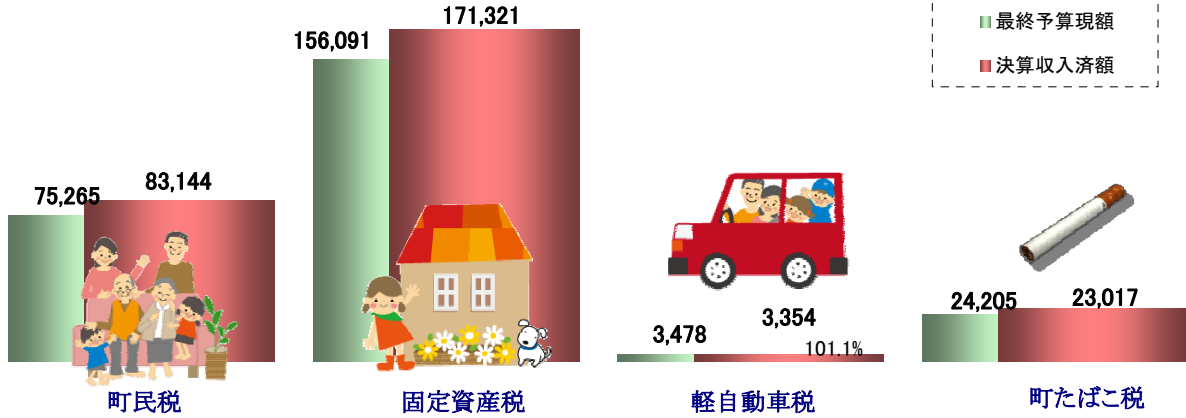
3億9,773万1千円
(15.0%)

町税の収納状況

(平成24年3月末現在)



このグラフは町税の最終予算額(2億5,903万9千円)と平成23年度においてみなさんが納めていただいた町税の収入済額(2億8,503万3千円)をグラフ化したものです。
平成23年度における各税目の収納状況は次のとおりです。



町有財産の現在高

(平成24年3月31日現在)

基金	(千円)
財政調整基金	687,000
減債管理基金	8,490
地域福祉基金	22,313
国鉄胆振線代替輸送確保基金	190,844
水の郷きもべつまちづくり振興基金	40,407
喜茂別町読書のまちづくり基金	1,270
喜茂別町福祉人材育成基金	13,730
喜茂別町民間賃貸住宅建設促進基金	35,800
国民健康保険基金	55,706
簡易水道施設等整備基金	2,503
合計	1,058,063

地方債	(千円)
財政融資資金	2,499,786
旧郵政公社資金	735,343
地方公共団体金融機関資金	222,910
その他金融機関	924,623
その他	80,357
合計	4,463,019

#REF!

地方債は交付税措置されるものもあり、交付税で算入される額を除いた町民ひとり当たりの借金残高は、約79万円となります。



町民ひとり当たりの貯金残高は、約44万円です。

町民ひとり当たりの借金残高は約179万円です。

